

Отчет о теплотреблении по приборам УУТЭ за Сентябрь 2023

Абонент: **ООО "ЖКС № 2 Невского района"**
 Адрес: **Матюшенко пер, д. 14, лит. А**
 Обслуживающая организация:
 Источник: **котельная 2 Невская**

Договор: **9038.038.1**
 Строит.адрес:
 Телефон:
 Схема подключения: **2-х трубная схема**

Телефон:

Узел учета: **Общий**
 Код УУТЭ: **23561**

график: **149/70**

Установленные приборы:	Вычислитель: ВКТ-7 № 253403	Часовые и суточн. архивы в файлах:	расходомер:	Gmin=	Gmax=	Приборы УУТЭ поверены до: 28.07.2025	Термопреобр.:	Режим (схема):
Подающий трубопровод (M1)	ПРЭМ			0,067	30		КТСП-Н	Преобр.давления:
Обратный трубопровод (M2)	ПРЭМ			0,067	30		КТСП-Н	
Подающий ГВС (M3)	ПРЭМ			0,027	12		ТСП-Н	
Циркуляционный ГВС (M4)								
Подпиточный трубопровод (Vп)								
Расчетный алгоритм:	зима: $Q=M1*(h1-hxb)-M2*(h2-hxb)$					лето: $Q_{гвс}=M3*(h3-hxb)$		
Договорные нагрузки, Гкал/час:	Qот.= 0,245	Qвент.= 0	Qтех.= 0	Qтех.гв.= 0	Qгвс.= 0,0033			
Договорные нагрузки (ср.час.), Гкал/час:				Qтех.гвс.ср= 0	Qгвс.ср= 0,0015			
Договорные расходы (ср.сут.), т/сут:	Gот.= 74,4304	Gвент.= 0	Gтех.= 0	Gтех.гв.= 0	Gгвс.= 0,6	Gгвс.м=		

Фактическое потребление за отчетный период с 23.08.2023 по 22.09.2023

Дата	Ти час	НС	Учет ГВС (ТВ-1)								Контроль ГВС (ТВ-2)								Qобщ Гкал			
			M1	M2	dM	T1	T2	dT	P1	P2	M3	M4	dM	V3	V4	dV (излив)	Vподпит	T3		T4	P3	P4
			т	т	т	°C	°C	°C	кгс/см2	кгс/см2	т	т	т	м3	м3	м3	м3	°C		°C	кгс/см2	кгс/см2
23.08.2023	24,00	*	0,87	0,72	0,15	67,83	57,90	9,93				0,16		0,16	0,16	0,16		57,60				0,02
24.08.2023	11,00	*	0,00	0,00	0,00	47,95	49,43	-1,48				0,00		0,00	0,00	0,00		39,10				0,00
25.08.2023	19,00	*	0,12	0,12	0,00	45,74	48,49	-2,75				0,00		0,00	0,00	0,00		31,44				0,00
26.08.2023	18,00	*	0,00	0,00	0,00	44,50	49,13	-4,63				0,00		0,00	0,00	0,00		31,53				0,00
27.08.2023	17,00	*	0,06	0,00	0,06	46,18	49,44	-3,26				0,00		0,00	0,00	0,00		33,47				0,00
28.08.2023	16,00	*	0,26	0,21	0,05	46,94	49,81	-2,87				0,05		0,05	0,05	0,05		40,87				0,00
29.08.2023	24,00	*	0,62	0,54	0,08	67,24	61,47	5,77				0,10		0,10	0,10	0,10		56,09				0,01
30.08.2023	24,00	*	0,51	0,46	0,05	66,05	61,96	4,09				0,04		0,04	0,04	0,04		40,26				0,00
31.08.2023	24,00	*	0,21	0,15	0,06	60,18	55,59	4,59				0,08		0,08	0,08	0,08		53,56				0,00
01.09.2023	22,00	*	0,00	0,00	0,00	39,55	48,78	-9,24				0,00		0,00	0,00	0,00		33,95				0,00
02.09.2023	24,00	*	0,21	0,21	0,00	69,63	59,03	10,60				0,00		0,00	0,00	0,00		31,69				0,00
03.09.2023	20,00	*	0,40	0,40	0,00	49,80	51,98	-2,19				0,00		0,00	0,00	0,00		32,90				0,00
04.09.2023	18,00	*	0,13	0,12	0,01	44,38	50,28	-5,91				0,00		0,00	0,00	0,00		32,68				0,00
05.09.2023	22,00	*	0,18	0,18	0,00	43,23	49,85	-6,62				0,00		0,00	0,00	0,00		31,94				0,00
06.09.2023	15,00	*	0,13	0,13	0,00	53,52	52,27	1,26				0,00		0,00	0,00	0,00		33,99				0,00
07.09.2023	12,00	*	0,34	0,34	0,00	52,12	53,24	-1,12				0,00		0,00	0,00	0,00		34,87				0,00
08.09.2023	24,00	*	0,71	0,72	-0,01	67,56	60,80	6,76				0,00		0,00	0,00	0,00		32,62				0,00
09.09.2023	18,00	*	0,29	0,28	0,01	47,15	49,70	-2,55				0,00		0,00	0,00	0,00		34,05				0,00
10.09.2023	20,00	*	0,06	0,00	0,06	43,95	50,56	-6,61				0,00		0,00	0,00	0,00		32,34				0,00
11.09.2023	24,00	*	0,37	0,37	0,00	68,65	59,48	9,17				0,00		0,00	0,00	0,00		31,87				0,00
12.09.2023	22,00	*	0,09	0,09	0,00	43,22	49,31	-6,09				0,00		0,00	0,00	0,00		31,72				0,00
13.09.2023	22,00	*	0,10	0,10	0,00	41,84	48,77	-6,93				0,00		0,00	0,00	0,00		31,46				0,00
14.09.2023	24,00	*	1,15	1,11	0,04	66,68	60,42	6,26				0,00		0,00	0,00	0,00		32,72				0,01
15.09.2023	11,00	*	0,12	0,12	0,00	55,78	52,33	3,45				0,00		0,00	0,00	0,00		35,08				0,00
16.09.2023	24,00	*	18,16	18,10	0,06	69,53	69,12	0,41				0,00		0,00	0,00	0,00		36,40				0,01
17.09.2023	24,00	*	2,56	2,23	0,33	67,83	65,56	2,27				0,27		0,27	0,27	0,27		58,54				0,03
18.09.2023	5,00	*	0,06	0,06	0,00	57,67	51,74	5,93				0,00		0,00	0,00	0,00		40,23				0,00
19.09.2023	24,00	*	31,21	31,04	0,17	68,44	68,20	0,24				0,11		0,11	0,11	0,11		57,16				0,02
20.09.2023	24,00	*	0,42	0,31	0,11	67,25	60,45	6,80				0,04		0,04	0,04	0,04		47,93				0,01
21.09.2023	24,00	*	0,35	0,23	0,12	67,09	56,11	10,98				0,10		0,10	0,10	0,10		56,50				0,01
22.09.2023	24,00	*	0,32	0,21	0,11	66,94	59,50	7,44				0,07		0,07	0,07	0,07		55,81				0,01
Среднее	20,13		2,31	2,25	0,06	56,27	55,18	1,09				0,04		0,04	0,04	0,04		39,69				0,01
Итого	624,00		60,01	58,55	1,46							1,02		1,02	1,02	1,02						0,13

Показания счетчиков на момент снятия данных:

Дата, время	M1, т	M2, т	M3, т	M4, т	V3, куб.м	V4, куб.м	Vп, т	Qобщ, Гкал	Траб, ч

Количество тепловой энергии Qобщ, рассчитанное по среднему: **120 час** **0,03 Гкал**

Объем теплоносителя Vизл, рассчитанный по среднему: **120 час** **0,38 куб.м**

Период расчета по договору: час

Период превышения t2:

Корректировка на температуру холодной воды **16,52 °C** **0,03 Гкал**

Итого к расчету по приборам учета (с учетом корректировок):

Количество потребленной тепловой энергии Qобщ, **0,13 Гкал**

Ответственный за учет тепловой энергии (от абонента)

_____ / _____ /





Передан через Диадок 26.09.2023 17:01 GMT+03:00
 Представитель теплоэнергетической организации



Идентификатор документа 3d08aa44-a38e-4135-9f7c-cf5c36554e0e



Документ подписан и передан через оператора ЭДО АО «ПФ «СКБ Контур»

	Организация, сотрудник	Доверенность: рег. номер, период действия и статус	Сертификат: серийный номер, период действия	Дата и время подписания
Подписи отправителя:	 ГУП "ТЭК СПб" Соколов Дмитрий Александрович, ВЕДУЩИЙ ИНЖЕНЕР	 Не требуется для подписания	044CF568002DB0F5AB4FB0F7D702C5E74A с 26.06.2023 09:17 по 26.06.2024 09:07 GMT+03:00	26.09.2023 17:01 GMT+03:00 Подпись соответствует файлу документа
Подписи получателя:	 ООО "ЖКС №2 НЕВСКОГО РАЙОНА" ДМИТРИЕВ ВИКТОР НИКОЛАЕВИЧ, ГЕНЕРАЛЬНЫЙ ДИРЕКТОР	 Не требуется для подписания	0161EF940018AFF8B34BA2341C9ADDE0DA с 22.09.2022 11:52 по 22.12.2023 11:52 GMT+03:00	27.09.2023 10:53 GMT+03:00 Подпись соответствует файлу документа